

## DISKRÉTNÍ METODA NEJMENŠÍCH ČTVERCŮ

- použití: v případech, kdy je nevhodná interpolace
- využití: prokládání dat křivkami, řešení přeurčených systémů lineárních rovnic
- nahrazení požadavku  $F(x_i) = f(x_i)$ ,  $i = 0, 1, \dots, n$  slabším požadavkem

$$(F(x_0) - f(x_0))^2 + (F(x_1) - f(x_1))^2 + \dots + (F(x_n) - f(x_n))^2 \rightarrow \min$$

- obecná formulace úlohy: Pro dané vektory  $\varphi \in \mathbb{R}^k$  a  $\varphi^{(1)}, \varphi^{(2)}, \dots, \varphi^{(n)} \in \mathbb{R}^k$ ,  $n < k$  najděte koeficienty  $c_1, c_2, \dots, c_n$  tak, že pro vektor  $\varphi^* = c_1\varphi^{(1)} + \dots + c_n\varphi^{(n)} = X\vec{c}$ , kde  $X = (\varphi^{(1)}, \varphi^{(2)}, \dots, \varphi^{(n)})_{k \times n}$ , je norma  $\|\varphi - \varphi^*\|_2$  minimální.
- konstrukce: neznámé koeficienty  $c_1, c_2, \dots, c_n$  dostáváme jako řešení soustavy lineárních rovnic, tzv. *normálních rovnic*:

$$\underbrace{\begin{pmatrix} \langle \varphi^{(1)}, \varphi^{(1)} \rangle & \langle \varphi^{(1)}, \varphi^{(2)} \rangle & \dots & \langle \varphi^{(1)}, \varphi^{(n)} \rangle \\ \langle \varphi^{(1)}, \varphi^{(2)} \rangle & \langle \varphi^{(2)}, \varphi^{(2)} \rangle & \dots & \langle \varphi^{(2)}, \varphi^{(n)} \rangle \\ \vdots & \vdots & \dots & \vdots \\ \langle \varphi^{(1)}, \varphi^{(n)} \rangle & \langle \varphi^{(2)}, \varphi^{(n)} \rangle & \dots & \langle \varphi^{(n)}, \varphi^{(n)} \rangle \end{pmatrix}}_{X^T X} \cdot \underbrace{\begin{pmatrix} c_1 \\ c_2 \\ \vdots \\ c_n \end{pmatrix}}_{\vec{c}} = \underbrace{\begin{pmatrix} \langle \varphi, \varphi^{(1)} \rangle \\ \langle \varphi, \varphi^{(2)} \rangle \\ \vdots \\ \langle \varphi, \varphi^{(n)} \rangle \end{pmatrix}}_{X^T \varphi} \quad (1)$$

- *Pozn. 1.* Při návrhu aproximace bychom měli aproximační funkci vybírat tak, aby vektory  $\varphi^{(i)}$  byly lineárně nezávislé, v opačném případě by měla soustava (1) nekonečně mnoho řešení.
- *Pozn. 2.* Za předpokladu, že jsou vektory  $\varphi^{(i)}$ ,  $i = 1, \dots, n$  lineárně nezávislé, matice soustavy (1) je symetrická a pozitivně definitní  $\rightarrow$  soustava (1) lze efektivně řešit např. Choleského metodou.

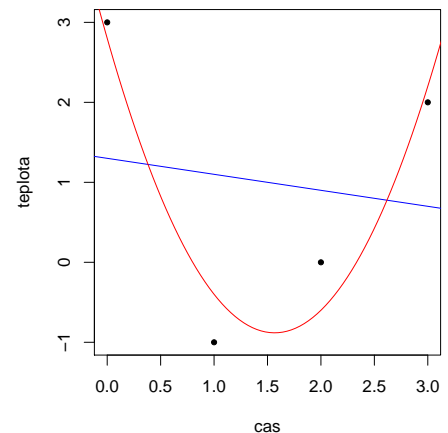
**Příklad 1.** Pro zadané hodnoty najděte vztah popisující závislost teploty na čase zjištěnou měření zaznamenaným v tabulce. Aproximujte

- lineárním,
- kvadratickým polynomem.

Vypočítejte normu vektoru chyb výsledné aproximace v daných uzlech.

$i$	0	1	2	3
čas	0	1	2	3
teplota	3	-1	0	2

**Řešení.**



**Příklad 2.** Metodou nejmenších čtverců řešte pře určenou soustavu lineárních rovnic

$$\begin{aligned}x_1 + x_2 &= 2 \\x_1 - x_2 &= 1 \\x_1 + 2x_2 &= -1.\end{aligned}$$

**Řešení.**

$$\varphi^{(1)} = \begin{pmatrix} 1 \\ 1 \\ 1 \end{pmatrix}, \varphi^{(2)} = \begin{pmatrix} 1 \\ -1 \\ 2 \end{pmatrix}, \varphi = \begin{pmatrix} 2 \\ 1 \\ -1 \end{pmatrix} \Rightarrow \text{matice plánu: } X = \left( \varphi^{(1)} \ \varphi^{(2)} \right) = \begin{pmatrix} 1 & 1 \\ 1 & -1 \\ 1 & 2 \end{pmatrix}$$

- součin  $X^T X$ :

$$X^T X = \begin{pmatrix} 1 & 1 & 1 \\ 1 & -1 & 2 \end{pmatrix} \cdot \begin{pmatrix} 1 & 1 \\ 1 & -1 \\ 1 & 2 \end{pmatrix} = \begin{pmatrix} 3 & 2 \\ 2 & 6 \end{pmatrix}$$

- součin  $X^T \varphi$ :

$$X^T \varphi = \begin{pmatrix} 1 & 1 & 1 \\ 1 & -1 & 2 \end{pmatrix} \cdot \begin{pmatrix} 2 \\ 1 \\ -1 \end{pmatrix} = \begin{pmatrix} 2 \\ -1 \end{pmatrix}$$

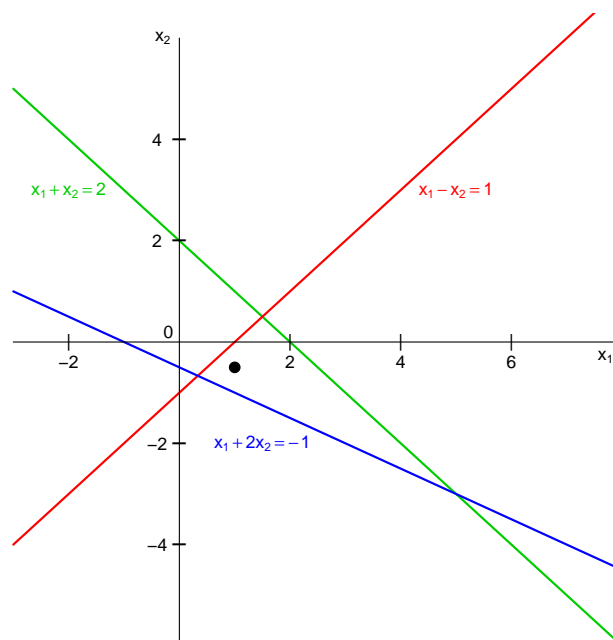
- systém normálních rovnic  $X^T X \vec{c} = X^T \varphi$ :

$$\left( \begin{array}{cc|c} 3 & 2 & 2 \\ 2 & 6 & -1 \end{array} \right) \sim \left( \begin{array}{cc|c} 1 & \frac{2}{3} & \frac{2}{3} \\ 0 & \frac{14}{3} & -\frac{7}{3} \end{array} \right) \sim \left( \begin{array}{cc|c} 1 & 0 & 1 \\ 0 & 1 & -\frac{1}{2} \end{array} \right) \Rightarrow \vec{c} = \begin{pmatrix} 1 \\ -\frac{1}{2} \end{pmatrix}$$

- odhad  $\varphi^*$ :

$$\varphi^* = X \vec{c} = \begin{pmatrix} 1 & 1 \\ 1 & -1 \\ 1 & 2 \end{pmatrix} \cdot \begin{pmatrix} 1 \\ -\frac{1}{2} \end{pmatrix} = \begin{pmatrix} \frac{1}{2} \\ \frac{3}{2} \\ 0 \end{pmatrix}$$

- chyba aproximace:  $\|\varphi - \varphi^*\|_2 = \sqrt{\frac{9}{4} + \frac{1}{4} + 1} = \sqrt{\frac{7}{2}} \doteq 1.8708$



**Příklad 3.** Funkci  $f(x) = x^2$  aproximujte v uzlech  $x_i = -2 + i$ ,  $i = 1, 2, 3, 4$  lineární kombinací funkcí  $1$ ,  $e^x$ ,  $e^{-x}$ . Vypočítejte normu vektoru chyb výsledné aproximace v daných uzlech.

**Řešení.**

$i$	1	2	3	4
$x_i$	-1	0	1	2
$y_i$	1	0	1	4

Dané funkce:  $f_1(x) = 1$ ,  $f_2(x) = e^x$ ,  $f_3(x) = e^{-x}$

$x_i$	-1	0	1	2
$f_1(x_i)$	1	1	1	1
$f_2(x_i)$	0.3679	1	2.7183	7.3891
$f_3(x_i)$	2.7183	1	0.3679	0.1353

$$\Rightarrow \varphi^{(1)} = \begin{pmatrix} 1 \\ 1 \\ 1 \\ 1 \end{pmatrix}, \varphi^{(2)} = \begin{pmatrix} 0.3679 \\ 1 \\ 2.7183 \\ 7.3891 \end{pmatrix}, \varphi^{(3)} = \begin{pmatrix} 2.7183 \\ 1 \\ 0.3679 \\ 0.1353 \end{pmatrix}, \varphi = \begin{pmatrix} 1 \\ 0 \\ 1 \\ 4 \end{pmatrix}$$

$$\Rightarrow \text{matice plánu: } X = \begin{pmatrix} 1 & 0.3679 & 2.7183 \\ 1 & 1 & 1 \\ 1 & 2.7183 & 0.3679 \\ 1 & 7.3891 & 0.1353 \end{pmatrix}$$

- součin  $X^T X$ :

$$\begin{pmatrix} 1 & 1 & 1 & 1 \\ 0.3679 & 1 & 2.7183 & 7.3891 \\ 2.7183 & 1 & 0.3679 & 0.1353 \end{pmatrix} \cdot \begin{pmatrix} 1 & 0.3679 & 2.7183 \\ 1 & 1 & 1 \\ 1 & 2.7183 & 0.3679 \\ 1 & 7.3891 & 0.1353 \end{pmatrix} = \begin{pmatrix} 4 & 11.4752 & 4.2215 \\ 11.4752 & 63.1225 & 4 \\ 4.2215 & 4 & 8.5427 \end{pmatrix}$$

- součin  $X^T \varphi$ :

$$X^T \varphi = \begin{pmatrix} 1 & 1 & 1 & 1 \\ 0.3679 & 1 & 2.7183 & 7.3891 \\ 2.7183 & 1 & 0.3679 & 0.1353 \end{pmatrix} \cdot \begin{pmatrix} 1 \\ 0 \\ 1 \\ 4 \end{pmatrix} = \begin{pmatrix} 6 \\ 32.6424 \\ 3.6275 \end{pmatrix}$$

- systém normálních rovnic  $X^T X \vec{c} = X^T \varphi$ :

$$\left( \begin{array}{ccc|c} 4 & 11.4752 & 4.2215 & 6 \\ 11.4752 & 63.1225 & 4 & 32.6424 \\ 4.2215 & 4 & 8.5427 & 3.6275 \end{array} \right)$$

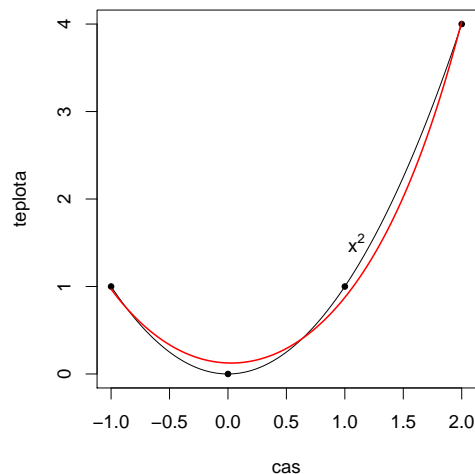
- řešení systému normálních rovnic:

$$\vec{c} = \begin{pmatrix} -1.3413 \\ 0.7132 \\ 0.7535 \end{pmatrix}$$

- rovnice modelu:  $-1.3413 + 0.7132e^x + 0.7535e^{-x}$

- odhadnuté hodnoty:

$$\varphi^* = X \vec{c} = \begin{pmatrix} 0.9693 \\ 0.1254 \\ 0.8746 \\ 4.0305 \end{pmatrix}$$



- chyba aproximace:  $\|\varphi - \varphi^*\|_2 = 0.1825$

**Řešený příklad z praxe.**

U 15 podniků řepařské oblasti v České republice byl sledován průměrný hektarový výnos [q/ha] cukrovky ve vztahu ke spotřebě hnojiva  $K_2O$  [kg/ha]. Hodnoty jsou dány v tabulce. Odhadněte parametry následujících modelů

- a)  $y = c_1 + c_2x$ ,  
 b)  $y = c_1 + c_2x + c_3x^2$ .  
 c)  $y = c_1 + c_2\sqrt{x}$ ,

a porovnejte jejich vhodnost.

spotřeba $K_2O$ [kg/ha]	20	58	96	134	172	210	248	286	324	362	400	438	476	514	552
výnosy cukrovky [q/ha]	180	231	270	341	352	352	444	494	543	519	532	521	529	510	479



Zdroj: [1]

**Řešení.**

a)  $\boxed{\text{model } M_1 : y = c_1 + c_2x}$

- $\varphi^{(1)} = (1, 1, \dots, 1)^T$   
 $\varphi^{(2)} = (20, 58, 96, 134, 172, 210, 248, 286, 324, 362, 400, 438, 476, 514, 552)^T$   
 $\varphi = (180, 231, 270, 341, 352, 352, 444, 494, 543, 519, 532, 521, 529, 510, 479)^T$

- matice plánu  $X = (\varphi^{(1)} \quad \varphi^{(2)}) = \begin{pmatrix} 1 & 20 \\ 1 & 58 \\ \vdots & \vdots \\ 1 & 552 \end{pmatrix}$

- součin  $X^T X = \begin{pmatrix} 1 & 1 & \dots & 1 \\ 20 & 58 & \dots & 552 \end{pmatrix} \cdot \begin{pmatrix} 1 & 20 \\ 1 & 58 \\ \vdots & \vdots \\ 1 & 552 \end{pmatrix} = \begin{pmatrix} 15 & 4\,260 \\ 4\,290 & 1\,631\,290 \end{pmatrix}$

- součin  $X^T \varphi = \begin{pmatrix} 1 & 1 & \dots & 1 \\ 20 & 58 & \dots & 552 \end{pmatrix} \cdot \begin{pmatrix} 180 \\ 231 \\ \vdots \\ 479 \end{pmatrix} = \begin{pmatrix} 6\,297 \\ 2\,057\,632 \end{pmatrix}$

- systém normálních rovnic  $X^T X \vec{c} = X^T \varphi$ :

$$\left( \begin{array}{cc|c} 15 & 4\,260 & 6\,297 \\ 4\,290 & 1\,631\,290 & 2\,057\,632 \end{array} \right)$$

- řešení systému normálních rovnic:  $\vec{c} = \begin{pmatrix} 238.2276 \\ 0.6349 \end{pmatrix}$

- rovnice modelu:  $y = 238.2276 + 0.6349x$

- aproximace:

$$\varphi^* = X \vec{c} = \begin{pmatrix} 1 & 20 \\ 1 & 58 \\ \vdots & \vdots \\ 1 & 552 \end{pmatrix} \cdot \begin{pmatrix} 238.2276 \\ 0.6349 \end{pmatrix} = \begin{pmatrix} 250.9256 \\ 275.0518 \\ 299.1780 \\ 323.3042 \\ 347.4304 \\ 371.5566 \\ 395.6828 \\ 419.8090 \\ 443.9352 \\ 468.0614 \\ 492.1876 \\ 516.3138 \\ 540.4400 \\ 564.5662 \\ 588.6924 \end{pmatrix}$$

- chyba aproximace:  $\|\varphi - \varphi^*\|_2 = 213.387$

b) model  $M_2 : y = c_1 + c_2x + c_3x^2$ 

- $\varphi^{(1)} = (1, 1, \dots, 1)^T$

- $\varphi^{(2)} = (20, 58, 96, 134, 172, 210, 248, 286, 324, 362, 400, 438, 476, 514, 552)^T$

- $\varphi^{(3)} = (400, 3364, 9216, 17956, 29584, 44100, 61504, 81796, 104976, 131044, 160000, 191844, 226576, 264196, 304704)^T$

- $\varphi = (180, 231, 270, 341, 352, 352, 444, 494, 543, 519, 532, 521, 529, 510, 479)^T$

- matice plánu  $X = (\varphi^{(1)} \quad \varphi^{(2)} \quad \varphi^{(3)}) = \begin{pmatrix} 1 & 20 & 400 \\ 1 & 58 & 3364 \\ \vdots & \vdots & \vdots \\ 1 & 552 & 304704 \end{pmatrix}$

- součin  $X^T X = \begin{pmatrix} 1 & 1 & \dots & 1 \\ 20 & 58 & \dots & 552 \\ 400 & 3364 & \dots & 304704 \end{pmatrix} \cdot \begin{pmatrix} 1 & 20 & 400 \\ 1 & 58 & 3364 \\ \vdots & \vdots & \vdots \\ 1 & 552 & 304704 \end{pmatrix} = \begin{pmatrix} 15 & 4290 & 1631260 \\ 4290 & 1631260 & 697811400 \\ 1631260 & 697811400 & 318289528432 \end{pmatrix}$

- součin  $X^T \varphi = \begin{pmatrix} 1 & 1 & \dots & 1 \\ 20 & 58 & \dots & 552 \\ 400 & 3364 & \dots & 304704 \end{pmatrix} \cdot \begin{pmatrix} 180 \\ 231 \\ \vdots \\ 479 \end{pmatrix} = \begin{pmatrix} 6297 \\ 2057632 \\ 813748576 \end{pmatrix}$

- systém normálních rovnic  $X^T X \vec{c} = X^T \varphi$ :

$$\left( \begin{array}{ccc|c} 15 & 4290 & 1631260 & 6297 \\ 4290 & 1631260 & 697811400 & 2057632 \\ 1631260 & 697811400 & 318289528432 & 813748576 \end{array} \right)$$

- řešení systému normálních rovnic:  $\vec{c} = \begin{pmatrix} 124.2269 \\ 1.8239 \\ -0.0021 \end{pmatrix}$

- rovnice modelu:  $y = 124.2269 + 1.8239x - 0.0021x^2$

- aproximace:

$$\varphi^* = c_1 \varphi^{(1)} + c_2 \varphi^{(2)} = X \vec{c} = \begin{pmatrix} 1 & 20 & 400 \\ 1 & 58 & 3364 \\ \vdots & \vdots & \vdots \\ 1 & 552 & 304704 \end{pmatrix} \cdot \begin{pmatrix} 124.2269 \\ 1.8239 \\ -0.0021 \end{pmatrix} = \begin{pmatrix} 159.8649 \\ 222.9487 \\ 279.9677 \\ 330.9219 \\ 375.8113 \\ 414.6359 \\ 447.3957 \\ 474.0907 \\ 494.7209 \\ 509.2863 \\ 517.7869 \\ 520.2227 \\ 516.5937 \\ 506.8999 \\ 491.1413 \end{pmatrix}$$

- chyba aproximace:  $\|\varphi - \varphi^*\|_2 = 92.2393$

c) model  $M_3 : y = c_1 + c_2\sqrt{x}$ 

- $\varphi^{(1)} = (1, 1, \dots, 1)^T$   
 $\varphi^{(2)} = (4.4721, 7.6158, 9.7980, 11.5758, 13.1149, 14.4914, 15.7480, 16.9115, 18, 19.0263, 20, 20.9284,$   
 $21.8174, 22.6716, 23.4947)^T$   
 $\varphi = (180, 231, 270, 341, 352, 352, 444, 494, 543, 519, 532, 521, 529, 510, 479)^T$

- matice plánu  $X = (\varphi^{(1)} \quad \varphi^{(2)}) = \begin{pmatrix} 1 & 4.4721 \\ 1 & 7.6158 \\ \vdots & \vdots \\ 1 & 23.4947 \end{pmatrix}$

- součin  $X^T X = \begin{pmatrix} 1 & 1 & \dots & 1 \\ 4.4721 & 7.6158 & \dots & 23.4947 \end{pmatrix} \cdot \begin{pmatrix} 1 & 4.4721 \\ 1 & 7.6158 \\ \vdots & \vdots \\ 1 & 23.4947 \end{pmatrix} = \begin{pmatrix} 15 & 239.6653 \\ 239.6653 & 4290 \end{pmatrix}$

- součin  $X^T \varphi = \begin{pmatrix} 1 & 1 & \dots & 1 \\ 4.4721 & 7.6158 & \dots & 23.4947 \end{pmatrix} \cdot \begin{pmatrix} 180 \\ 231 \\ \vdots \\ 479 \end{pmatrix} = \begin{pmatrix} 6297 \\ 109771.0954 \end{pmatrix}$

- systém normálních rovnic  $X^T X \vec{c} = X^T \varphi$ :

$$\left( \begin{array}{cc|c} 15 & 239.6653 & 6297 \\ 239.6653 & 4290 & 109771.0954 \end{array} \right)$$

- řešení systému normálních rovnic:  $\vec{c} = \begin{pmatrix} 102.1293 \\ 19.8821 \end{pmatrix}$

- rovnice modelu:  $y = 102.1293 + 19.8821\sqrt{x}$

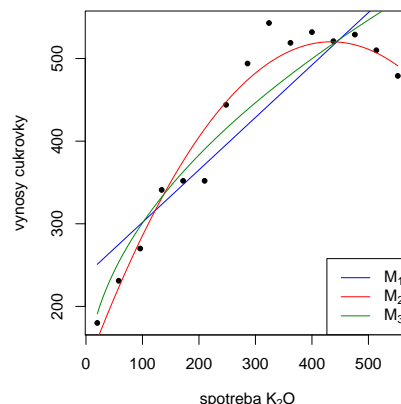
- aproximace:

$$\varphi^* = c_1\varphi^{(1)} + c_2\varphi^{(2)} = X\vec{c} = \begin{pmatrix} 1 & 4.4721 \\ 1 & 7.6158 \\ \vdots & \vdots \\ 1 & 23.4947 \end{pmatrix} \cdot \begin{pmatrix} 102.1293 \\ 19.8821 \end{pmatrix} = \begin{pmatrix} 191.0448 \\ 253.5469 \\ 296.9333 \\ 332.2812 \\ 362.8806 \\ 390.2483 \\ 415.2329 \\ 438.3661 \\ 460.0071 \\ 480.4121 \\ 499.7713 \\ 518.2308 \\ 535.9055 \\ 552.8877 \\ 569.2529 \end{pmatrix}$$

- chyba aproximace:  $\|\varphi - \varphi^*\|_2 = 162.4549$

#### • POROVNÁNÍ VÝSLEDKŮ

	rovnice modelu	chyba
$M_1$	$y = 238.2276 + 0.6349x$	213.3870
$M_2$	$y = 124.2269 + 1.8239x - 0.0021x^2$	92.2393
$M_3$	$y = 102.1293 + 19.8821\sqrt{x}$	162.4549



#### Zdroj:

[1] <https://myloview.cz/fototapeta-omalovanka-kreslena-repa-stastna-zeleninova-postava-symbol-c-6A903E8> (XI 2018)